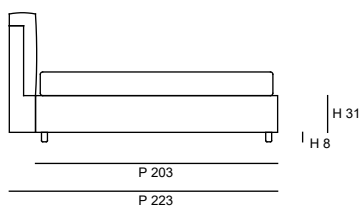
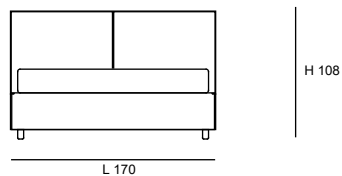


BILANCIA



Composizione in foto:
Vaduz 3519 e Seul 2813 / 160 / giroletto diritto /
piede CL4 nero h/8

Testiera sfoderabile: SI
Giroletto sfoderabile: SI

Matrimoniale 160 / Francese 140

AA A B C D E F T.C.

L 170/150 DIRITTO 170 / 150
P 223
H 106



Piazza e mezzo 120

AA A B C D E F T.C.


L 130 DIRITTO 130
P 223
H 106



Singolo 90

AA A B C D E F T.C.

L 100 DIRITTO 100
P 223
H 106



L = larghezza testiera P = profondità letto H = altezza testiera T.C. = Tessuto Cliente

Le misure sono espresse in cm; l'altezza è stata calcolata con piede H 6 per tutti i giroletto ad eccezione del LINEARE, del CUBICO e del PIATTO, calcolati con piede H 22. Gli ingombri indicati possono avere una tolleranza di 1-2 cm.